



Финансовое управление
Администрации ДГО

БЮДЖЕТ ДЛЯ ГРАЖДАН

на 2024 год и
плановый период
2025 и 2026
годов



Содержание

Вводная часть

Глоссарий.....	3
Административно-территориальное деление.....	4

Основные показатели

Основные показатели прогноза социально-экономического развития.....	5
---	---

Основные задачи

Основные направления бюджетной и налоговой политики.....	8
--	---

Основные характеристики

Основные характеристики бюджета.....	9
Сведения о межбюджетных трансфертах.....	10
Муниципальный долг.....	11
Позиция в рейтингах открытости бюджетных данных.....	12
Доходы бюджета.....	13
Налоговые доходы.....	15
Неналоговые доходы.....	16
Безвозмездные поступления.....	17
Расходы бюджета.....	18
Расходы бюджета в разрезе разделов и подразделов.....	20
Расходы бюджета по муниципальным программам.....	22
Расходы бюджета по непрограммным направлениям.....	23

Социальная ориентированность

Расходы бюджета с учетом целевых групп.....	24
Общественно значимые проекты.....	25
Национальные проекты.....	26

Глоссарий



Бюджет

– форма образования и расходования денежных средств, предназначенных для финансового обеспечения задач и функций государства и местного самоуправления



Доходы бюджета

поступающие в бюджет денежные средства, за исключением средств, являющихся в соответствии с Бюджетным кодексом источниками финансирования дефицита бюджета



Расходы бюджета

выплачиваемые из бюджета денежные средства, за исключением средств, являющихся в соответствии с Бюджетным кодексом Российской Федерации источниками финансирования дефицита бюджета



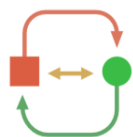
Профицит бюджета

Превышение доходов бюджета над его расходами



Дефицит бюджета

Превышение расходов бюджета над его доходами



Межбюджетные отношения

Взаимоотношения между публично-правовыми образованиями по вопросам регулирования бюджетных правоотношений, организации и осуществления бюджетного процесса



Межбюджетные трансферты

средства, предоставляемые одним бюджетом бюджетной системы Российской Федерации другому бюджету



Дотации

Межбюджетные трансферты, предоставляемые на безвозмездной и безвозвратной основе без установления направлений и (или) условий их использования



Субсидии

Межбюджетные трансферты, предоставляемые на безвозмездной и безвозвратной основе в целях софинансирования расходов на решение вопросов местного значения



Субвенции

Межбюджетные трансферты, предоставляемые на безвозмездной и безвозвратной основе в целях обеспечения исполнения отдельных государственных полномочий, переданных органам местного самоуправления

Административно-территориальное деление Дальнегорского городского округа (ДГО)

ПРОГНОЗ НА 2024 ГОД

ПЛОЩАДЬ ТЕРРИТОРИИ:

5 342,27 км²

НАСЕЛЕНИЕ:

38 261 человек

ТЕРРИТОРИАЛЬНОЕ ДЕЛЕНИЕ:

1

ГОРОД

7

ПОСЕЛЕНИЙ

Территория Дальнегорского городского округа определяется следующими границами: на юго-западе граничит с Кавалеровским муниципальным районом; на западе - с Чугуевским муниципальным районом; на востоке - с Тернейским муниципальным районом; на севере - с Дальнереченским и Красноармейским муниципальными районами; на юго-востоке - по береговой линии Японского моря от мыса Грозного на юго-запад до скалы «Щель».

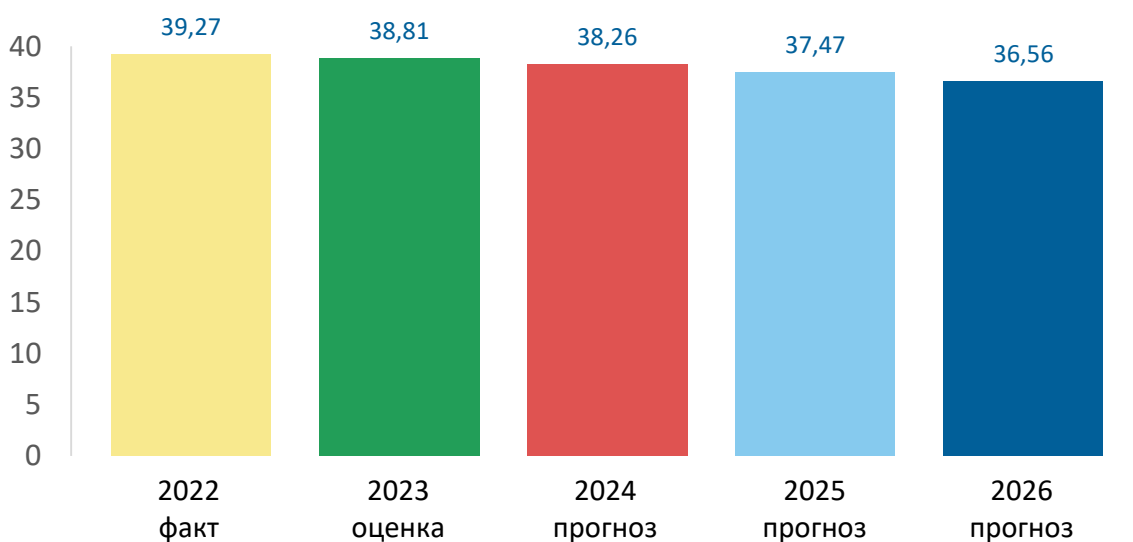
Территория Дальнегорского городского округа является составной частью территории Приморского края.

В состав территории Дальнегорского городского округа входят город Дальнегорск, села: Каменка, Краснореченский, Рудная Пристань, Сержантово и деревни: Лидовка, Мономахово и Черемшаны.

Административным центром Дальнегорского городского округа является исторически сложившийся центр – город Дальнегорск.

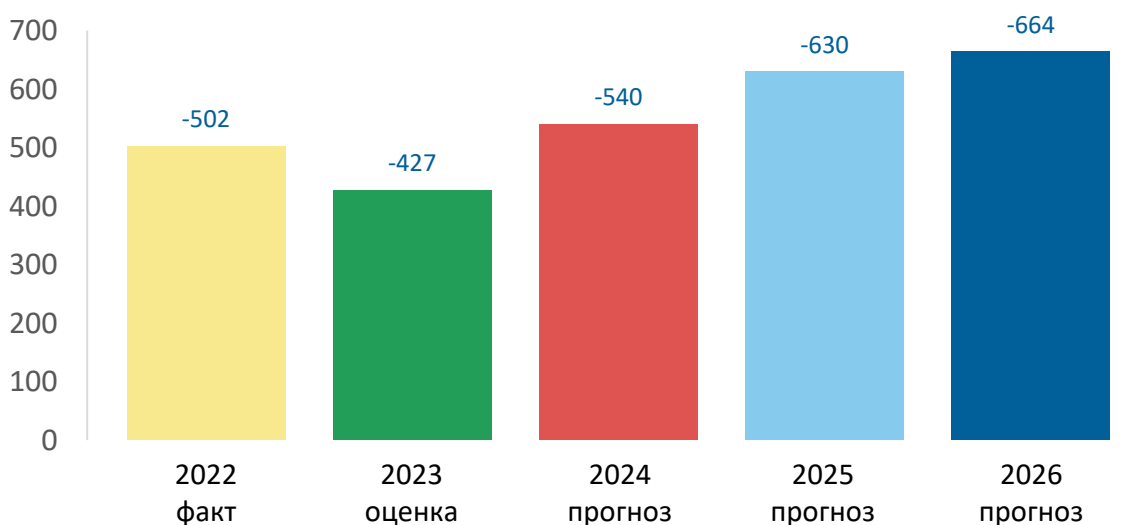
В 2023 году численность постоянного населения по оценке составила 38,810 тыс.чел. В 2024 планируется снижение до 38,261 тыс.чел. (98,59% к 2023 году). В 2025 планируется снижение на 0,793 тыс.чел. и в прогнозе составит 37,468 (97,93% к 2024 году). В 2026 году прогнозируется сокращение численности населения на 0,91 тыс.чел. (97,57% к 2025 году)

ЧИСЛЕННОСТЬ ПОСТОЯННОГО НАСЕЛЕНИЯ (тыс.чел.)



В 2023 году прирост/убыль населения по оценке составил 0,427 тыс.чел. В связи с тем, что наблюдаются тенденции демографического старения населения, коэффициент смертности в 2024 году составит 21,95 умерших на 1000 чел., в 2025 – 24,66, в 2026 – 26,04

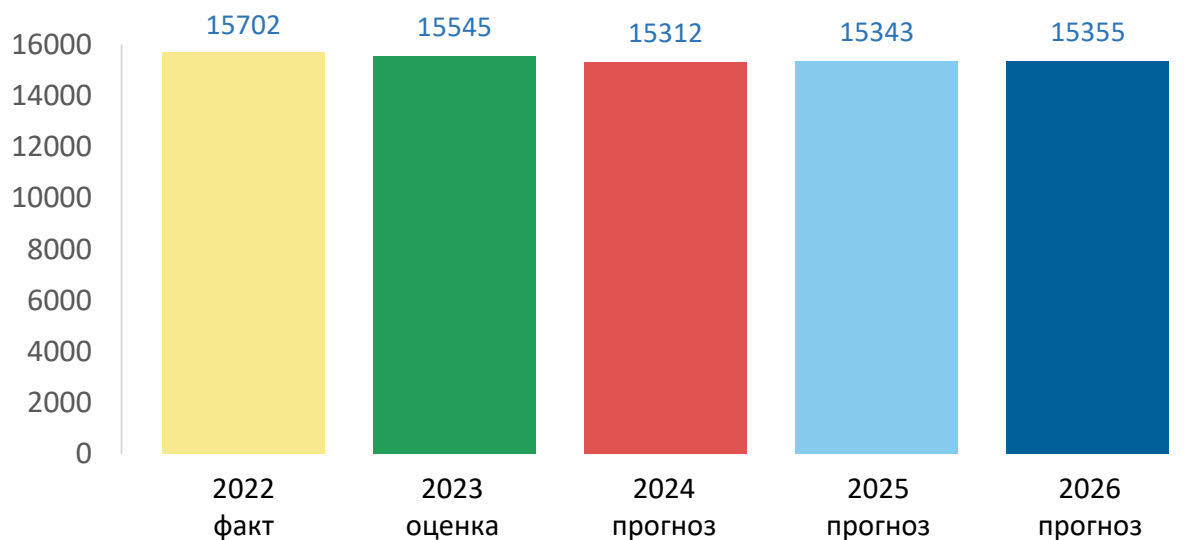
ЕСТЕСТВЕННЫЙ ПРИРОСТ/УБЫЛЬ НАСЕЛЕНИЯ (чел.)



Занятость и безработица

Среднесписочная численность работников по полному кругу имеет тенденцию к снижению. В 2023 году показатель составил 15545 человек. В оценке 2024 прогнозируется снижение среднесписочной численности до 15312 человек, в 2025 – 15343 человек, в 2026 – 15355 человек

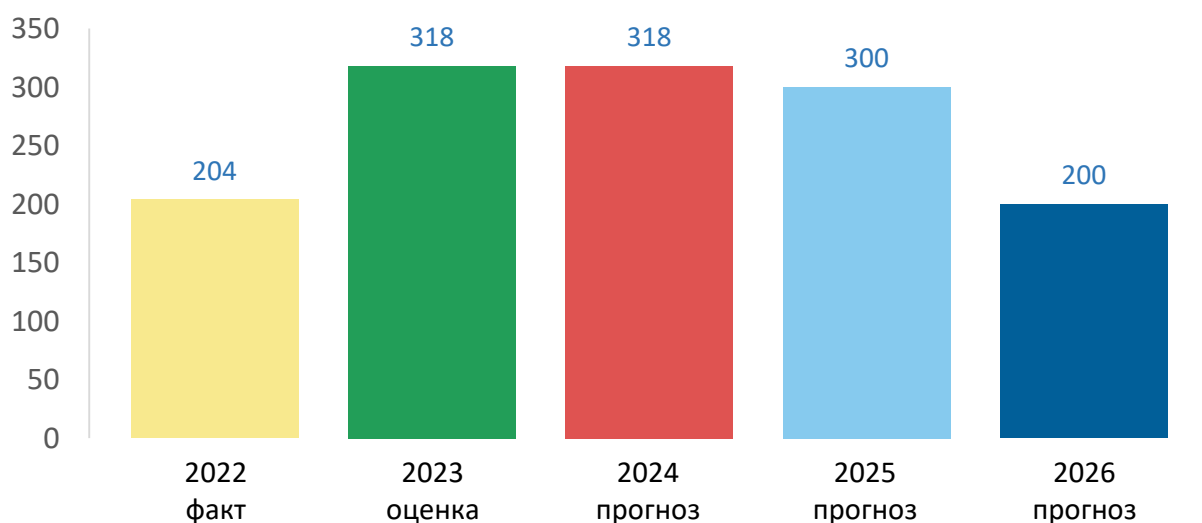
СРЕДНЕСПИСОЧНАЯ ЧИСЛЕННОСТЬ ТРУДОУСТРОЕННЫХ (чел.)



Уровень общей безработицы в 2023 году по оценке составил 1,05%, в 2024 ожидается 1,65%, на 2025 прогнозируется 1,59%, в 2026 – 1,11%

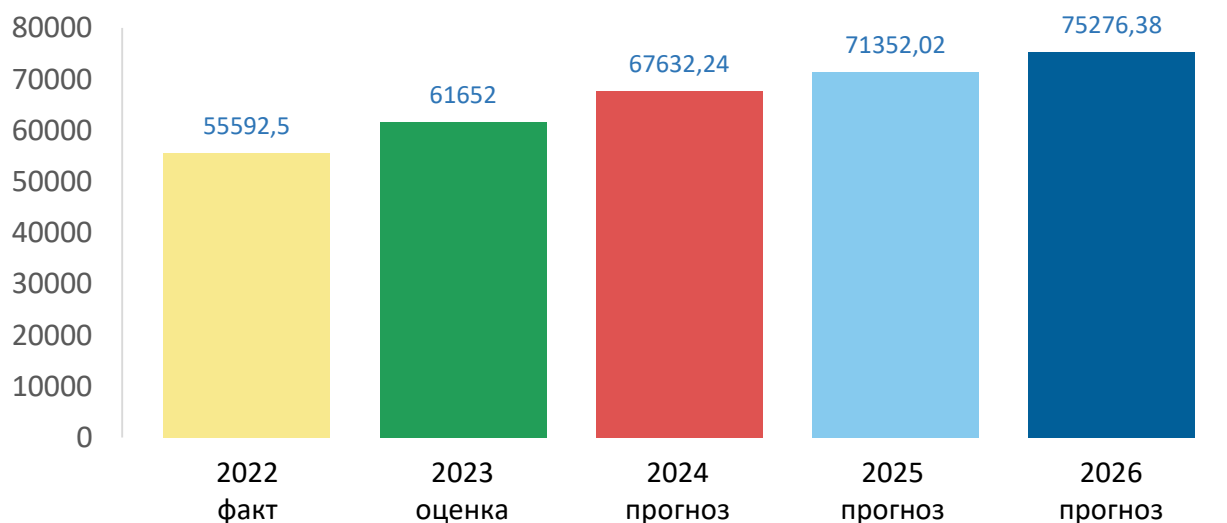
Уровень регистрируемой безработицы в 2023 – 0,90%. В 2024 году предположительно составит 1,53%, в 2025 – 1,46%, в 2026 – 0,99%.

ЧИСЛЕННОСТЬ ЗАРЕГИСТРИРОВАННЫХ БЕЗРАБОТНЫХ (чел.)



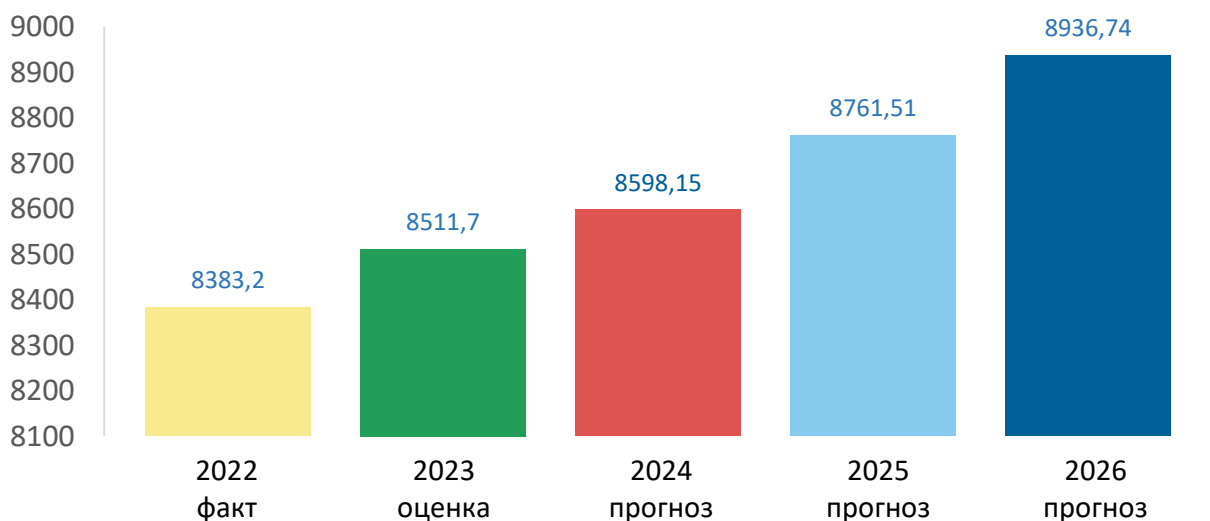
Доходы населения за 2022 год составили 16096,99 млн. руб. В 2023 году ожидается сумма доходов в размере 16479,13 млн. руб. На 2024 год 17653,88 млн. руб. В 2025 году – 17945,28 млн. руб. К 2026 году прогнозные денежные доходы населения составят 18704,08 млн. руб. Превышение доходов населения над расходами в 2022 году сложилось в сумме 80,49 млн. руб. (97,28 млн. руб. в 2021 году). В 2023 году прогнозируется в размере 100,13 млн. руб. К 2026 году ожидается снижение показателя (87,08 млн. руб.)

СРЕДНЕМЕСЯЧНАЯ ЗАРАБОТНАЯ ПЛАТА (руб.)



По оценке предприятий основных отраслей промышленности, в 2023 году отгрузка товаров, работ и услуг составит 8511,70 млн. руб., в 2024 году 8598,15 млн. руб., в 2025 году – 8761,51 млн. руб., в 2026 году – 8936,74 млн. руб. В общем объеме отгрузки более 80% занимают добыча полезных ископаемых и продукция химического производства.

ОБЪЕМ ОТГРУЖЕННОЙ ПРОДУКЦИИ (млн.руб.)



Основные направления бюджетной и налоговой политики

УТВЕРЖДЕНЫ
постановлением администрации
Дальнегорского городского округа
от 24.08.2023 № 1168-па

В целях обеспечения долгосрочной сбалансированности и устойчивости бюджетной системы, бюджетная политика Дальнегорского городского округа на долгосрочную перспективу сохранит преемственность заявленных в предыдущие годы ориентиров и продолжит последовательно реализовываться по следующим направлениям:

Повышение прозрачности и открытости бюджетных данных и бюджетного процесса.



Стимулирование экономического роста



Принятие мер, направленных на ограничение дефицита бюджета



Повышение эффективности администрирования налоговых и неналоговых доходов



Стимулирование инвестиционной привлекательности



Соблюдение норматива формирования расходов на содержание органов местного самоуправления



Приоритизация расходов в целях финансового обеспечения обязательств:

- связанных с достижением целевых показателей муниципальных программ;
- социальной направленности (повышения оплаты труда работников бюджетной сферы)

Практика инициативного бюджетирования, направленная на развитие территории Дальнегорского городского округа

Повышение эффективности бюджетных расходов, формирование бюджета исходя из необходимости безусловного исполнения действующих расходных обязательств

Совершенствование инструментов программно-целевого планирования и управления с учетом приоритетов социально-экономического развития

Основные характеристики бюджета ДГО

Бюджет города Дальнегорска ежегодно утверждается на трехлетний период: очередной финансовый год и два года планового периода. Формирование бюджета происходит по принципу «скользящей трехлетки» Бюджет города Дальнегорска на 2024 год и плановый период 2025-2026 годов разработан исходя из прогноза социально-экономического развития города Дальнегорска, основных направлений бюджетной и налоговой политики, муниципальных программ города Дальнегорска. При формировании бюджета одним из главных принципов является его сбалансированность. Он заключается в том, что общий объем предусмотренных бюджетом расходов должен соответствовать суммарному объему поступлений в бюджет (доходы и источники финансирования дефицита бюджета)



ДОХОДЫ

тыс.руб.

РАСХОДЫ

тыс.руб.

ДЕФИЦИТ ПРОФИЦИТ

тыс.руб.

2022 факт		1 855 786,97	1 786 406,41	69 380,56
2023 оценка		1 780 229,38	1 856 464,02	-76 234,64
2024 прогноз		1 997 729,76	1 997 729,76	0,00
2025 прогноз		1 844 111,38	1 844 111,38	0,00
2026 прогноз		1 934 841,35	1 934 841,35	0,00

Сведения о межбюджетных трансфертах



ВСЕГО ТРАНСФЕРТОВ, ТЫС.РУБ.

2022 – 873 185,46

2023 – 924 433,13

2024 – 1 023 857,40

2025 – 991 312,42

2026 – 1 019 806,43

2022

факт

2023

оценка

2024

прогноз

2025

прогноз

2026

прогноз

ДОТАЦИИ

44 832,84

38 568,44

0,00

0,00

0,00

СУБСИДИИ

163 332,59

146 483,62

209 589,49

160 919,49

140 576,20

СУБВЕНЦИИ

626 801,39

696 012,98

775 828,60

791 953,62

840 790,92

ИНЫЕ

МЕЖБЮДЖЕТНЫЕ
ТРАНСФЕРТЫ

38 218,64

43 368,09

38 439,31

38 439,31

38 439,31

Основные характеристики
Муниципальный долг

2022 год

(факт)

0,00

тыс.руб.

2023 год

(оценка)

0,00

тыс.руб.

2024 год

(прогноз)

0,00

тыс.руб.

2025 год

(прогноз)

0,00


тыс.руб.

2026 год

(прогноз)

0,00

тыс.руб.



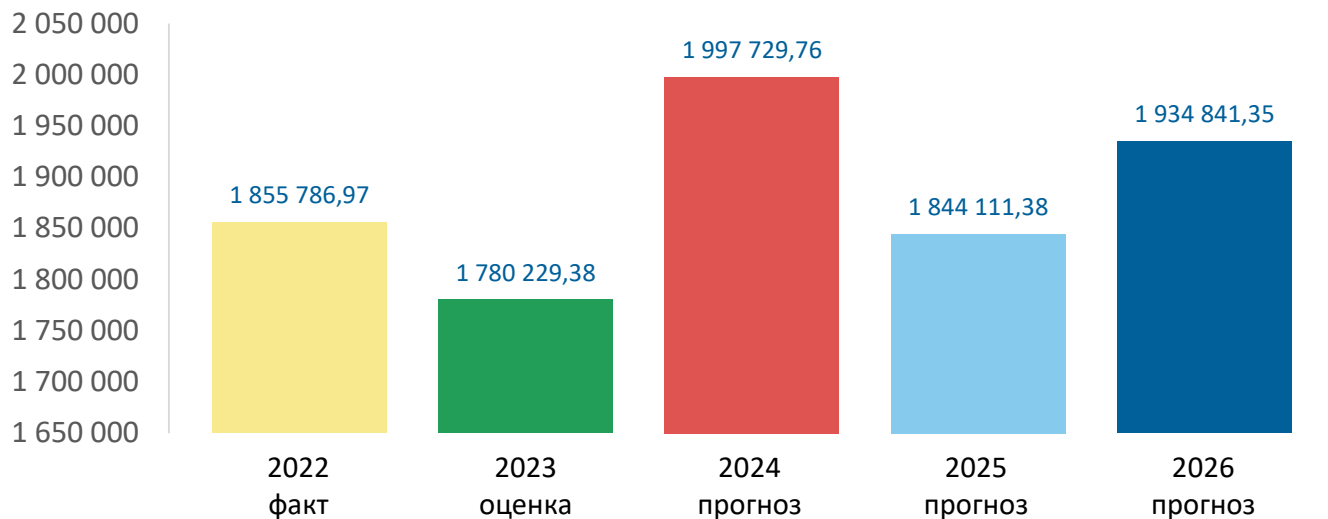
За 2022 год Дальнегорский городской округ получил вторую степень по уровню открытости бюджетных данных



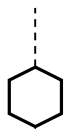
Вторая степень качества управления бюджетным процессом



Доходы бюджета



2022
факт



1 855 786,97

+ 25,37 %

к 2021 году

2023
оценка



1 780 229,38

- 4,07 %

к 2022 году

2024
прогноз



1 997 729,76

+ 12,22 %

к 2023 году

2025
прогноз



1 844 111,38

- 7,69 %

к 2024 году

2026
прогноз



1 934 841,35

+ 4,92 %

к 2025 году

НАЛОГОВЫЕ ДОХОДЫ

Поступления от уплаты налогов и сборов, установленных законодательством о налогах и сборах

НЕНАЛОГОВЫЕ ДОХОДЫ

Все доходы, поступающие в бюджет города, не отнесенные к налоговым доходам и безвозмездным поступлениям

БЕЗВОЗМЕЗДНЫЕ ПОСТУПЛЕНИЯ

Межбюджетные трансферты из других бюджетов бюджетной системы РФ, а также безвозмездные поступления, в том числе добровольные пожертвования

ВИДЫ БЕЗВОЗМЕЗДНЫХ ПОСТУПЛЕНИЙ

- Дотации
- Субсидии
- Субвенции
- Иные межбюджетные трансферты
- Прочие безвозмездные поступления



**НАЛОГОВЫЕ
ДОХОДЫ
+ 15,65 %**

От объема
доходов в 2023



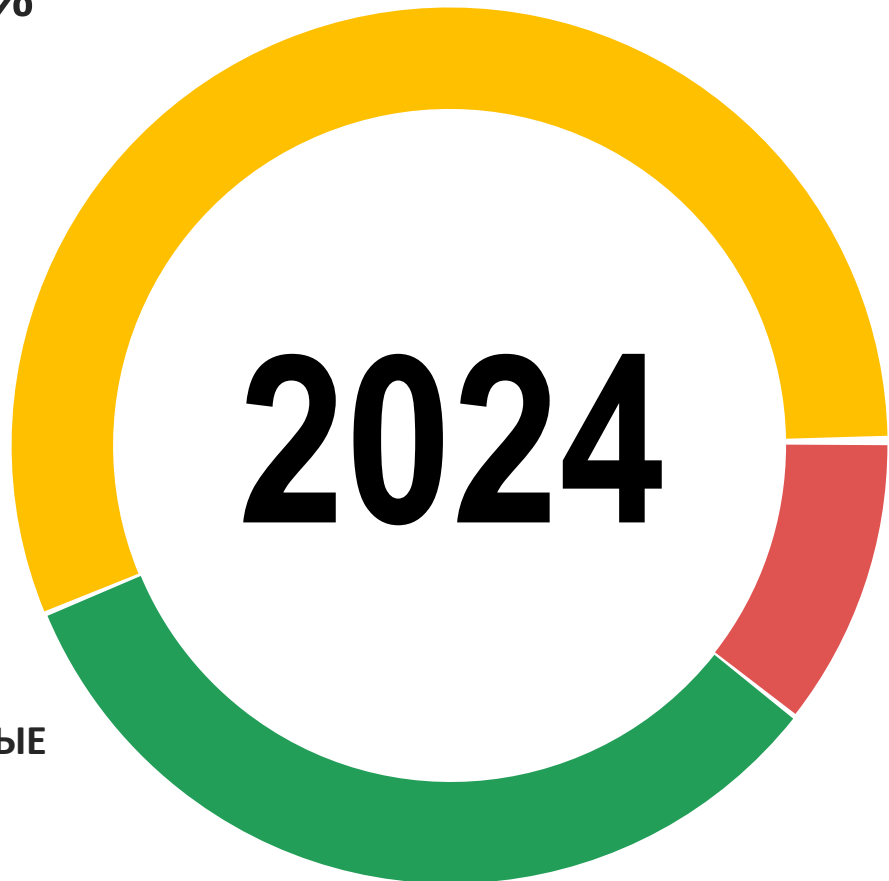
**НЕНАЛОГОВЫЕ
ДОХОДЫ
- 11,91 %**

От объема
доходов в 2023



**БЕЗВОЗМЕЗДНЫЕ
ПОСТУПЛЕНИЯ
+ 10,76 %**

От объема
доходов в 2023



Налоговые доходы



ВСЕГО НАЛОГОВЫХ ДОХОДОВ, ТЫС.РУБ.

2022 – 913 743,51

2023 – 798 313,00

2024 – 923 238,20

2025 – 803 300,20

2026 – 865 216,20

2022

факт

2023

оценка

2024

прогноз

2025

прогноз

2026

прогноз

НДФЛ

786 479,57

734 820,00

853 996,00

731 372,00

790 627,00

**НАЛОГ НА ТОВАРЫ,
РАБОТЫ, УСЛУГИ**

14 676,33

16 304,00

17 439,00

18 678,00

19 442,00

**НАЛОГИ НА
СОВОКУПНЫЙ
ДОХОД**

79 847,11

20 490,00

22 633,00

23 980,00

25 777,00

**НАЛОГИ НА
ИМУЩЕСТВО**

24 507,27

20 189,00

22 125,20

22 225,20

22 325,20

**ГОСУДАРСТВЕННАЯ
ПОШЛИНА**

8 241,85

6 510,00

7 045,00

7 045,00

7 045,00

**ОТМЕНЕННЫЕ НАЛОГИ
И СБОРЫ**

-8,62

0,00

0,00

0,00

0,00

Основные характеристики Неналоговые доходы

ВСЕГО НЕНАЛОГОВЫХ ДОХОДОВ, ТЫС.РУБ.

2022 – 70 457,76

2023 – 57 483,25

2024 – 50 634,16

2025 – 49 498,76

2026 – 49 818,72

2022

факт

2023

оценка

2024

прогноз

2025

прогноз

2026

прогноз

**ДОХОДЫ ОТ
ИСПОЛЬЗОВАНИЯ
ИМУЩЕСТВА**

25 672,37

28 313,31

28 522,26

29 089,44

30 513,85

**ПЛАТА ЗА
НЕГАТИВНОЕ
ВОЗДЕЙСТВИЕ НА
ОКРУЖАЮЩУЮ
СРЕДУ**

10 288,49

3 670,00

1 010,00

1 010,00

1 010,00

**ДОХОДЫ ОТ
ОКАЗАНИЯ
ПЛАТНЫХ УСЛУГ**

4 581,19

8 751,15

7 124,58

7 124,58

7 124,58

**ДОХОДЫ ОТ
ПРОДАЖИ
ИМУЩЕСТВА**

15 366,77

11 438,49

10 166,32

8 488,04

7 360,81

ШТРАФЫ

12 999,17

5 089,18

3 700,70

3 700,70

3 700,70

ПРОЧИЕ

1 549,77

221,12

110,30

86,00

108,78

Основные характеристики

Безвозмездные поступления

ВСЕГО БЕЗВОЗМЕЗДНЫХ ПОСТУПЛЕНИЙ, ТЫС.РУБ.

2022 – 871 585,70

2023 – 924 433,13

2024 – 1 023 857,40

2025 – 991 312,42

2026 – 1 019 806,43

2022

факт

2023

оценка

2024

прогноз

2025

прогноз

2026

прогноз

ДОТАЦИИ

44 832,84

38 568,44

0,00

0,00

0,00

СУБСИДИИ

163 332,59

146 483,62

209 589,49

160 919,49

140 576,20

СУБВЕНЦИИ

626 801,39

696 012,98

775 828,60

791 953,62

840 790,92

**ИНЫЕ
МЕЖБЮДЖЕТНЫЕ
ТРАНСФЕРТЫ**

38 218,64

43 368,09

38 439,31

38 439,31

38 439,31

ВОЗВРАТ БУ

115,21

0,00

0,00

0,00

0,00

**ВОЗВРАТ ОСТАТКОВ
СУБСИДИЙ,
СУБВЕНЦИЙ И ИНЫХ
МЕЖБЮДЖЕТНЫХ
ТРАНСФЕРТОВ
ПРОШЛЫХ ЛЕТ**

-1 714,97

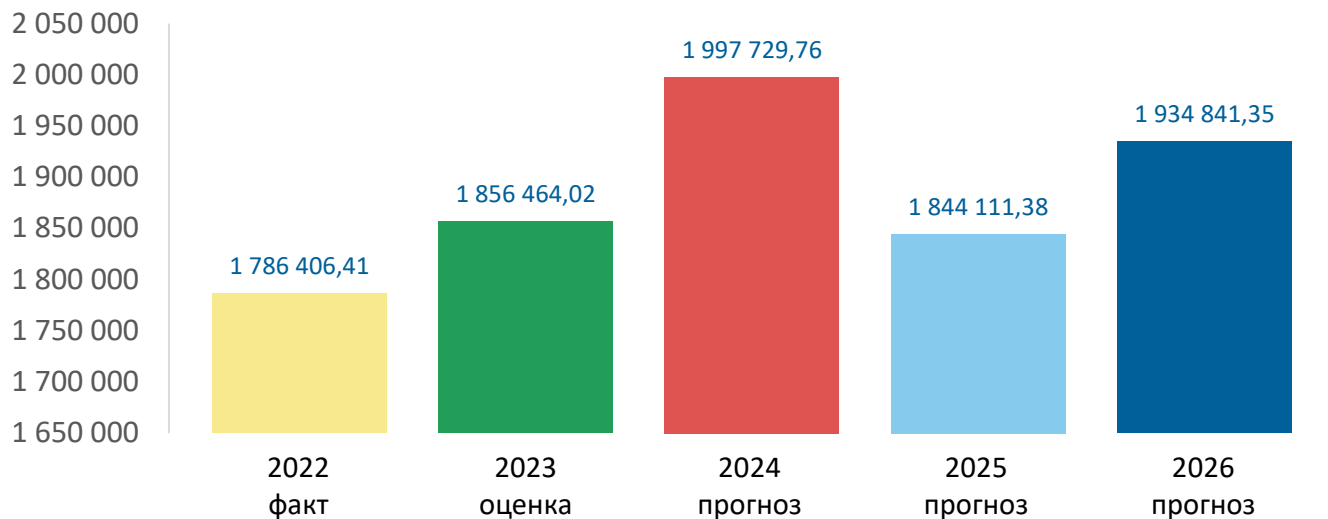
0,00

0,00

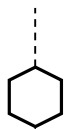
0,00

0,00

Расходы бюджета



2022
факт



1 786 406,41

+ 19,25 %

к 2021 году

2023
оценка



1 856 464,02

+ 3,92 %

к 2022 году

2024
прогноз



1 997 729,76

+ 7,61 %

к 2023 году

2025
прогноз



1 844 111,38

- 7,69 %

к 2024 году

2026
прогноз



1 934 841,35

+ 4,92 %

к 2025 году

РАСХОДЫ БЮДЖЕТА

Выплачиваемые из бюджета денежные средства, за исключением источников финансирования дефицита бюджета

Формирование бюджетных расходов на 2023 – 2025 годы осуществлено на основе консервативного варианта прогноза социально-экономического развития Дальнегорского городского округа.

ПРОГРАММНЫЙ БЮДЖЕТ

Инструмент программно-целевого управления бюджетными расходами, предусматривающий распределение бюджетных средств исходя из приоритетных целей и задач социально-экономического развития

НЕПРОГРАММНЫЕ РАСХОДЫ

Расходные обязательства, не включенные в муниципальные программы (в том числе обеспечение деятельности органов местного самоуправления, резервный фонд)



**ПРОГРАММНЫЕ
РАСХОДЫ**

+ 5,60 %

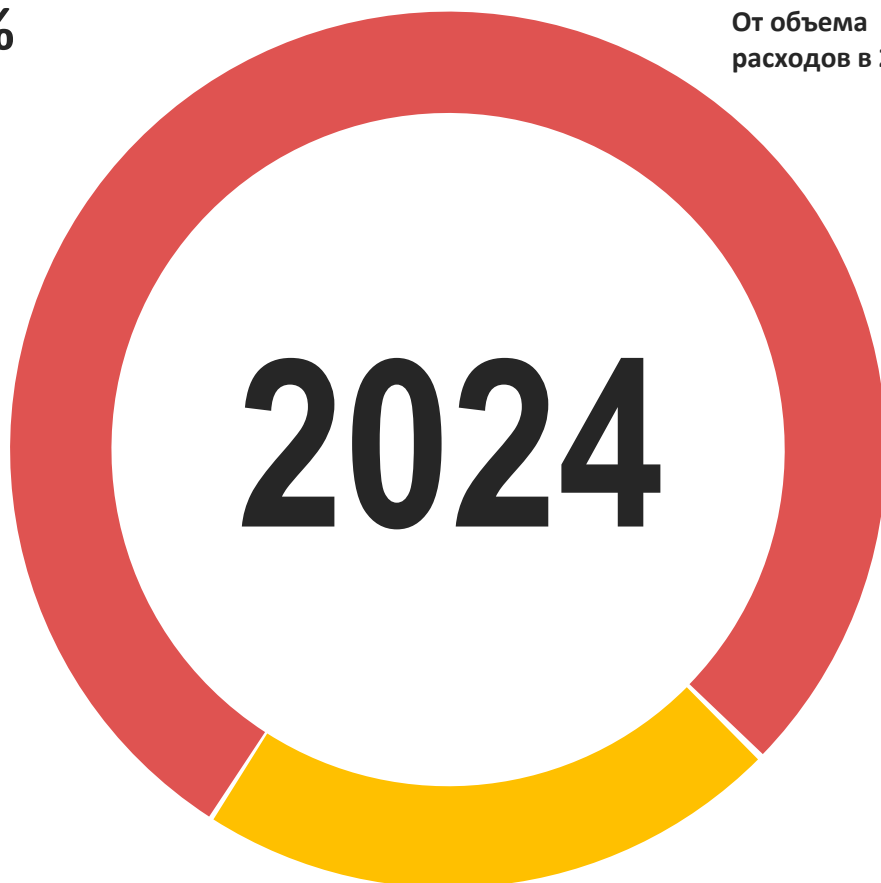
От объема
расходов в 2023



**НЕПРОГРАММНЫЕ
РАСХОДЫ**


+ 19,48 %

От объема
расходов в 2023



Расходы бюджета в разрезе разделов и подразделов

Расходы по основным направлениям на 2024 год, тыс. руб.



Расходы бюджета в разрезе разделов и подразделов

Наименование	2022 факт	2023 оценка	2024 прогноз	2025 прогноз	2026 прогноз
Общегосударственные вопросы	225 488,88	239 374,89	241 736,29	220 414,53	224 976,76
Национальная безопасность и правоохранительная деятельность	4 083,20	980,00	23 436,16	16 906,16	17 266,16
Национальная экономика	150 475,71	125 447,95	40 510,58	23 615,47	24 379,47
Жилищно-коммунальное хозяйство	181 083,65	171 689,88	160 361,40	84 147,46	86 714,86
Охрана окружающей среды	12,60	12,60	12,60	12,60	12,60
Образование	908 433,42	1 005 051,83	1 138 930,57	1 189 518,63	1 227 753,13
Культура, кинематография	162 151,50	165 043,49	192 922,97	146 263,20	152 843,15
Здравоохранение	50,00	50,00	100,00	100,00	100,00
Социальная политика	55 741,57	62 495,56	71 687,57	49 664,04	56 731,80
Физическая культура и спорт	98 885,88	86 302,02	128 031,62	92 149,32	98 311,58
Обслуживание муниципального долга	0,00	15,81	0,00	0,00	0,00



Расходы бюджета по муниципальным программам

Наименование программы	2022 факт	2023 оценка	2024 прогноз	2025 прогноз	2026 прогноз
Строительство и ремонт автомобильных дорог и инженерных сооружений на них	125 941,48	99 382,52	0,00	0,00	0,00
Развитие дорожной сети	0,00	0,00	31 413,11	15 000,00	15 000,00
Профилактика терроризма и экстремизма, минимизация и (или) ликвидация последствий их проявлений	0,00	0,00	470,00	590,00	660,00
Развитие малого и среднего предпринимательства	1 887,15	2 055,40	2 224,23	2 224,23	2 224,23
Развитие образования	888 888,03	982 672,86	1 083 573,11	1 139 174,27	1 172 834,99
Защита населения и территории от чрезвычайных ситуаций	1 334,00	1 300,00	22 966,16	16 316,16	16 606,16
Развитие землеустройства и землепользования	1 496,15	1 500,00	1 500,00	500,00	500,00
Развитие культуры	190 918,01	195 826,73	207 926,78	156 810,30	165 152,10
Развитие физической культуры и спорта	98 885,88	86 302,02	128 023,46	92 142,06	98 304,31
Молодежь	2 334,67	5 025,89	6 071,73	5 971,73	6 071,73
Благоустройство и содержание улично-дорожной сети	94 628,58	83 931,15	92 636,36	52 143,39	53 177,40
Обеспечение доступным жильем	54 480,87	51 058,18	0,00	0,00	0,00
Обеспечение инженерной и дорожной инфраструктурой земельных участков, предназначенных для бесплатного предоставления многодетным семьям для индивидуального жилищного строительства	0,00	3 471,00	0,00	0,00	0,00
Формирование современной городской среды	47 122,30	57 053,75	51 991,76	26 425,93	28 723,41
Противодействие коррупции	20,00	20,00	0,00	0,00	0,00
Переселение граждан из аварийного жилищного фонда	2 223,99	2 889,16	0,00	0,00	0,00
Доступная среда	0,00	402,75	0,00	0,00	0,00
Доступная среда и комфортное жилье	0,00	0,00	46 864,25	14 710,92	23 496,10
Охрана окружающей среды	6 242,45	14 924,76	1 022,60	1 022,60	1 022,60
Укрепление общественного здоровья населения	50,00	50,00	100,00	100,00	100,00
Поддержка социально ориентированных некоммерческих организаций	0,00	10,00	50,00	50,00	50,00

Расходы бюджета по непрограммным направлениям

Наименование программы	2022 факт	2023 оценка	2024 прогноз	2025 прогноз	2026 прогноз
Содержание ОМСУ	117 969,11	122 777,81	142 596,68	141 161,94	142 596,68
Формирование резервного фонда	0,00	13 147,90	4 900,00	4 300,00	4 600,00
Платежи по муниципальному долгу	0,00	15,81	0,00	0,00	0,00
Проведение выборов и референдумов	6 249,56	0,00	0,00	0,00	0,00
Исполнение судебных решений	17 749,10	7 817,12	5 500,00	500,00	500,00
Информационное освещение деятельности ОМСУ	2 398,00	2 500,00	2 500,00	2 000,00	2 500,00
Реализация других обязанностей муниципального образования	161,57	170,00	176,80	176,80	176,80
Управление и распоряжение муниципальной собственностью	12 120,28	9 449,62	4 732,42	2 778,39	2 778,39
Проведение аудиторской проверки	0,00	47,00	0,00	0,00	0,00
Организации питания и проживания специалистов мобильной медицинской бригады	0,00	371,84	0,00	0,00	0,00
Градостроительная деятельность	1 393,33	0,00	0,00	0,00	0,00
Материальная помощь семьям военнослужащих, погибших в ходе СВО	450,00	1 950,00	0,00	0,00	0,00
Перевозка граждан, подлежащих призыву на военную службу по мобилизации	0,00	1 491,40	0,00	0,00	0,00
Размещение и распространение информации, пропагандирующей службу по контракту в рядах ВС РФ	0,00	1 093,64	0,00	0,00	0,00
Обеспечение бесперебойной работы социально-значимых объектов и обеспечения жизнедеятельности населения в случае ЧС	16 443,83	0,00	0,00	0,00	0,00
Организация похорон погибшего в ходе СВО	0,00	146,48	0,00	0,00	0,00
Осуществление мер по отлову, стерилизации, вакцинации и выпуску собак без владельцев	0,00	399,71	0,00	0,00	0,00
Приобретение автомобилей	1 389,15	5 375,31	0,00	0,00	0,00
Доплаты к пенсиям муниципальных служащих	68,51	82,95	115,00	115,00	115,00
Обеспечение деятельности МКУ «Обслуживающее учреждение»	55 539,65	63 193,84	78 100,89	66 158,11	67 977,94
Обеспечение деятельности управления образования	0,00	0,00	25 392,89	24 969,59	25 203,49
Обеспечение деятельности управления культуры	0,00	0,00	12 590,42	12 490,49	12 551,38
Организация мест для временного размещения и содержания собак без владельцев	432,97	0,00	0,00	0,00	0,00
Прочие мероприятия по ГО и ЧС	90,17	0,00	0,00	0,00	0,00
Прочие мероприятия в области национальной безопасности	190,25	0,00	0,00	0,00	0,00
Расходы по переданным полномочиям	37 307,37	38 557,43	44 154,76	44 959,51	46 166,89
Инициативное бюджетирование по направлению «Твой проект» и «Молодежный бюджет»	0,00	0,00	136,36	0,00	0,00

Расходы бюджета с учетом целевых групп



ВСЕГО РАСХОДОВ, ТЫС.РУБ.

2022 – 64 318,46

2023 – 76 153,24

2024 – 84 585,36

2025 – 62 482,47

2026 – 69 257,08

2022

факт

2023

оценка

2024

прогноз

2025

прогноз

2026

прогноз

13 985,18

16 190,23

21 487,48

0,00

9 251,89

Дети-сироты

Приобретение жилых помещений для **13** детей-сирот и детей, оставшихся без попечения родителей

Компенсация родителям

7 552,83

9 101,29

11 714,21

12 179,83

12 667,61

Компенсация части родительской платы родителю за детей, посещающих дошкольные учреждения – **1256** родителям.

Бесплатное питание

32 892,72

40 712,45

41 196,10

41 701,85

42 092,43

Обеспечение бесплатным питанием в муниципальных общеобразовательных организациях (*многодетные семьи, малоимущие семьи и дети с ограниченными возможностями здоровья*) – **2420** детей

Оплата стоимости путевок

187,80

406,80

360,00

360,00

360,00

Компенсация расходов на оплату стоимости путевок в летние оздоровительные лагеря **42** родителям

5 213,09

4 712,47

6 362,57

5 180,79

4 885,15

Молодые семьи

Социальные выплаты для приобретения стандартного жилья **9** молодым семьям общей численностью **28** человек

Работники муниципальных учреждений

4 486,84

5 030,00

3 465,00

3 060,00

0,00

Социальная поддержка **27** педагогическим работникам муниципальных образовательных организаций, (в т.ч. *единовременная выплата - 4, компенсация за наем жилья - 5, ежемесячная выплата наставникам - 4*).



"Формирование комфортной городской среды"

Парк им. Пушкина

6 152,62 тыс.руб.

(федеральный бюджет 5 999,42 тыс.руб., краевой бюджет 122,44 тыс.руб., местный бюджет 30,76 тыс.руб.)

(срок исполнения 30.10.2024г.)

Парковая зона ДК «Химиков»

1 123,49 тыс.руб.

(федеральный бюджет 950,00 тыс.руб., краевой бюджет 150,00 тыс.руб., местный бюджет 23,49 тыс.руб.)

(срок исполнения 30.10.2023г.)

Сквер у монумента «Героям-Дальнегорцам»

17 115,72 тыс.руб.

(федеральный бюджет 16 689,54 тыс.руб., краевой бюджет 340,60 тыс.руб., местный бюджет 85,58 тыс.руб.)

(срок исполнения 30.10.2024г.)

24 391,83 тыс.руб.

Благоустройство дворовых и общественных территорий

Благоустройство 8 дворовых территорий

25 670,33 тыс.руб.

(краевой бюджет 25 413,63 тыс.руб., местный бюджет 256,70 тыс.руб.)

(срок исполнения работ не позднее 30.10.2024г.)

Национальные проекты



2024
прогноз
тыс.руб.

2025
прогноз
тыс.руб.

2026
прогноз
тыс.руб.



ЖИЛЬЕ
И ГОРОДСКАЯ
СРЕДА

«Формирование комфортной городской среды»

24 391,83

506,00

1 123,48



ОБРАЗОВАНИЕ

«Современная школа»

3 465,00

3 060,00

0,00

«Патриотическое воспитание»

3 339,31

3 339,31

3 339,31



ДЕМОГРАФИЯ

«Спорт – норма жизни»

737,92

0,00

0,00



КУЛЬТУРА

«Культурная среда»

6 266,72

0,00

0,00

Финансовое управление администрации

Дальнегорского городского округа

Адрес: 692441, Приморский край, г. Дальнегорск,

ул. Проспект 50 лет Октября, 125

Телефон / факс 8(42373) 3-26-80

График работы Пн - Пт 9.00 – 18.00

(перерыв 13.00 – 14.00)

Уважаемые посетители! Вы можете принять участие в обсуждении проекта об исполнении бюджета Дальнегорского городского округа на официальном сайте Дальнегорского городского округа по адресу: <http://dalnegorsk-mo.ru> в разделе «Публичные слушания»