



Финансовое управление
Администрации ДГО

БЮДЖЕТ ДЛЯ ГРАЖДАН

Исполнение
бюджета
за 2023 год



Содержание

Вводная часть

Глоссарий.....	4
Административно-территориальное деление.....	5

Основные показатели

Основные показатели прогноза социально-экономического развития.....	6
---	---

Основные задачи

Основные направления бюджетной и налоговой политики.....	9
--	---

Основные характеристики

Основные характеристики бюджета.....	10
Сведения о межбюджетных трансфертах.....	11
Муниципальный долг.....	14
Позиция в рейтингах открытости бюджетных данных.....	15
Доходы бюджета.....	16
Налоговые и неналоговые доходы	17
Безвозмездные поступления.....	18
Расходы бюджета.....	19
Расходы бюджета в разрезе разделов и подразделов.....	20
Расходы бюджета по муниципальным программам.....	22
Расходы бюджета по непрограммным направлениям.....	23

Социальная ориентированность

Расходы бюджета с учетом целевых групп.....	24
Общественно значимые проекты.....	25
Национальные проекты.....	29

МУНИЦИПАЛЬНЫЕ ПРОГРАММЫ

Строительство и ремонт автомобильных дорог и инженерных сооружений на них	30
Развитие и поддержка малого и среднего предпринимательства	36
Развитие образования	39
Защита населения и территории Дальнегорского городского округа от чрезвычайных ситуаций	44
Развитие землеустройства и землепользования	48
Развитие культуры	49
Развитие физической культуры и спорта	55
Молодежь	60
Благоустройство и содержание улично-дорожной сети	64
Обеспечение доступным жильем жителей	65
Формирование современной городской среды	69
Противодействие коррупции	74
Переселение граждан из аварийного жилищного фонда	73
Охрана окружающей среды"	74
Укрепление общественного здоровья населения	75

Глоссарий



Бюджет

– форма образования и расходования денежных средств, предназначенных для финансового обеспечения задач и функций государства и местного самоуправления



Доходы бюджета

поступающие в бюджет денежные средства, за исключением средств, являющихся в соответствии с Бюджетным кодексом источниками финансирования дефицита бюджета



Расходы бюджета

выплачиваемые из бюджета денежные средства, за исключением средств, являющихся в соответствии с Бюджетным кодексом Российской Федерации источниками финансирования дефицита бюджета



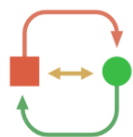
Профицит бюджета

Превышение доходов бюджета над его расходами



Дефицит бюджета

Превышение расходов бюджета над его доходами



Межбюджетные отношения

Взаимоотношения между публично-правовыми образованиями по вопросам регулирования бюджетных правоотношений, организации и осуществления бюджетного процесса



Межбюджетные трансферты

средства, предоставляемые одним бюджетом бюджетной системы Российской Федерации другому бюджету



Дотации

Межбюджетные трансферты, предоставляемые на безвозмездной и безвозвратной основе без установления направлений и (или) условий их использования



Субсидии

Межбюджетные трансферты, предоставляемые на безвозмездной и безвозвратной основе в целях софинансирования расходов на решение вопросов местного значения



Субвенции

Межбюджетные трансферты, предоставляемые на безвозмездной и безвозвратной основе в целях обеспечения исполнения отдельных государственных полномочий, переданных органам местного самоуправления

Административно-территориальное деление Дальнегорского городского округа (ДГО)

ФАКТ ЗА 2023 ГОД

ПЛОЩАДЬ ТЕРРИТОРИИ:

5 342,27 км²

НАСЕЛЕНИЕ:

38 771 человек

ТЕРРИТОРИАЛЬНОЕ ДЕЛЕНИЕ:

1

ГОРОД

7

ПОСЕЛЕНИЙ

Территория Дальнегорского городского округа определяется следующими границами: на юго-западе граничит с Кавалеровским муниципальным районом; на западе - с Чугуевским муниципальным районом; на востоке - с Тернейским муниципальным районом; на севере - с Дальнереченским и Красноармейским муниципальными районами; на юго-востоке - по береговой линии Японского моря от мыса Грозного на юго-запад до скалы «Щель».

Территория Дальнегорского городского округа является составной частью территории Приморского края.

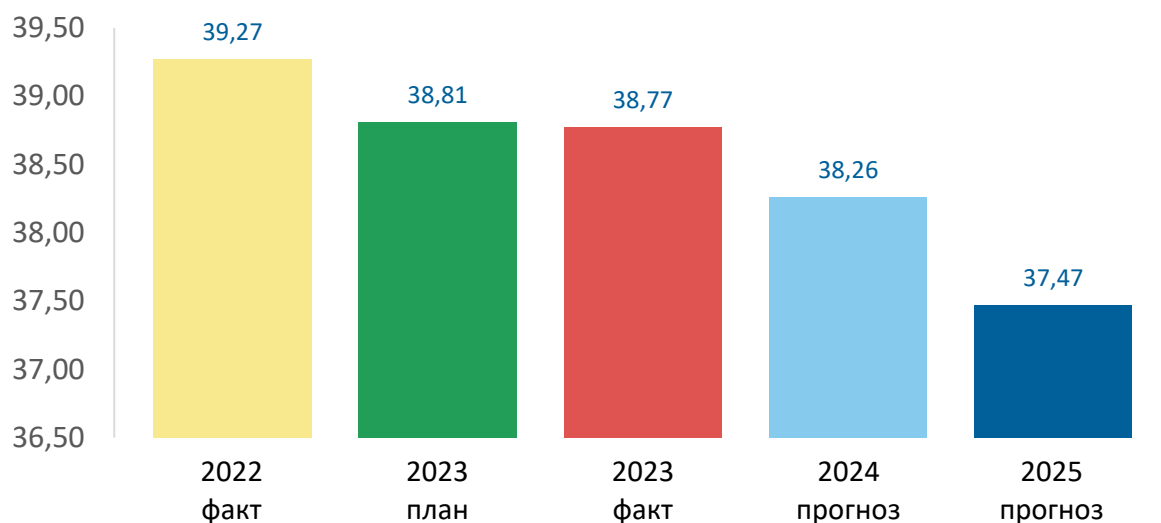
В состав территории Дальнегорского городского округа входят город Дальнегорск, села: Каменка, Краснореченский, Рудная Пристань, Сержантово и деревни: Лидовка, Мономахово и Черемшаны.

Административным центром Дальнегорского городского округа является исторически сложившийся центр – город Дальнегорск.

Население

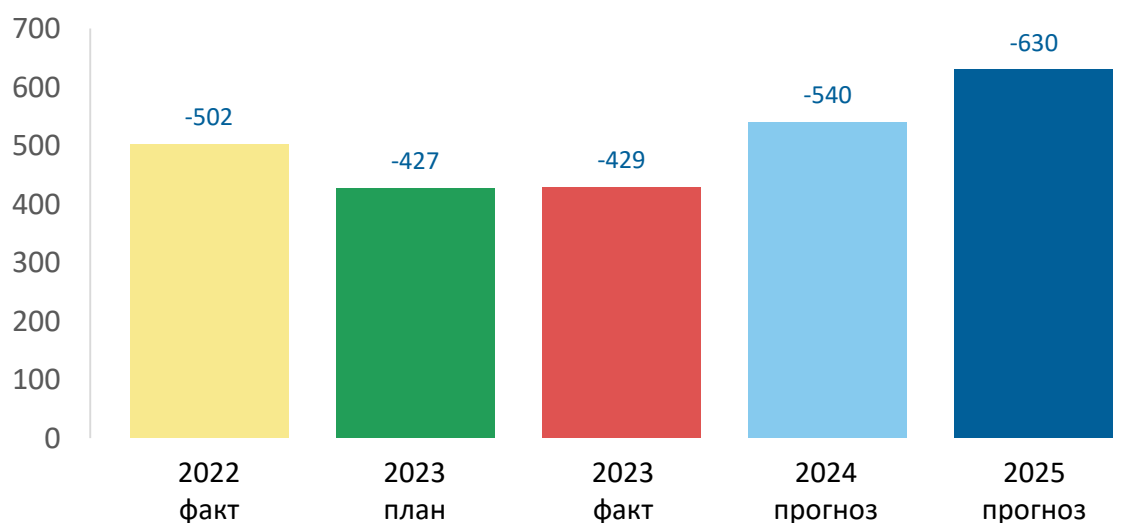
В 2023 году среднегодовая численность постоянного населения по оценке составила – 38,77 тыс.чел. В 2024 планируется снижение на 0,51 тыс.чел. и в прогнозе составит 38,26. В последующие годы прогнозируется сокращение численности населения.

ЧИСЛЕННОСТЬ ПОСТОЯННОГО НАСЕЛЕНИЯ (тыс.чел.)



Одной из наиболее острых социально–экономических проблем Дальнегорского городского округа остается демографическая ситуация. Наблюдается естественная убыль населения. Убыль населения происходит так же за счет отрицательной миграции.

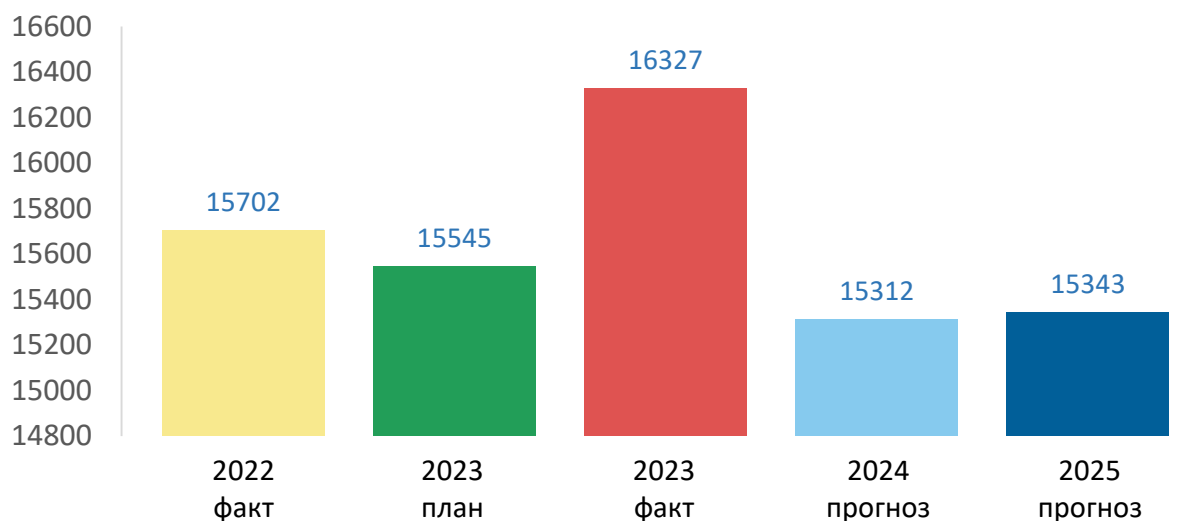
ЕСТЕСТВЕННЫЙ ПРИРОСТ/УБЫЛЬ НАСЕЛЕНИЯ (чел.)



Занятость и безработица

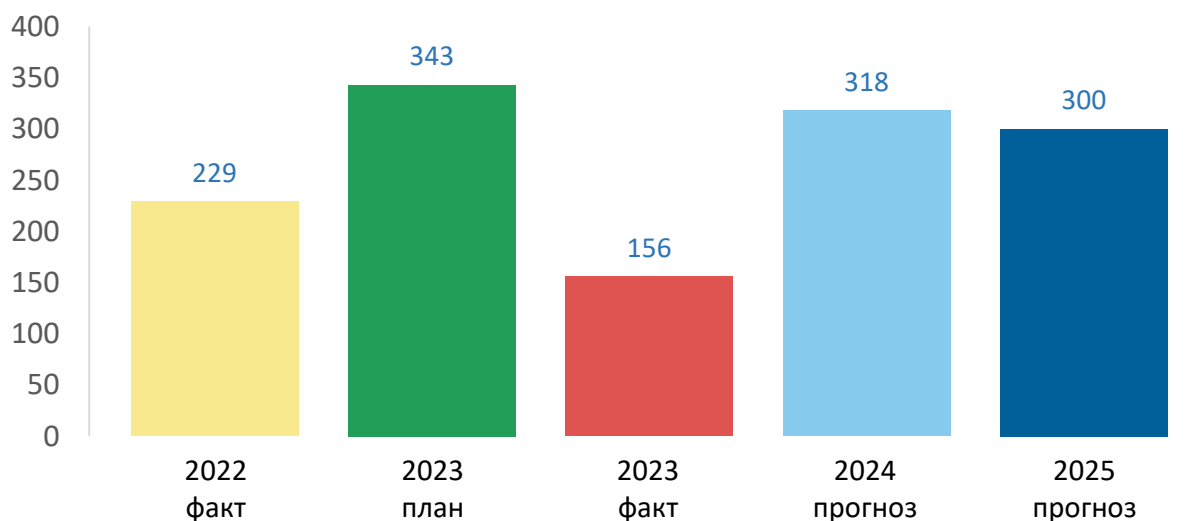
Прогнозная оценка среднесписочной численности работников (без внешних совместителей) по полному кругу выше фактических данных на 5,0 %, что в абсолютном выражении составило 782 человека. На рост показателя в значительной степени повлияла постановка на учет в качестве предпринимателей и физических лиц, не являющихся индивидуальными предпринимателями, но применяющими специальный налоговый режим «Налог на профессиональный доход» (самозанятых).

СРЕДНЕСПИСОЧНАЯ ЧИСЛЕННОСТЬ ТРУДОУСТРОЕННЫХ (чел.)



Общая численность безработных, зарегистрированных в органах государственной службы занятости, на территории городского округа составила 156 человек, против 343 человек, оцененных Прогнозом.

ЧИСЛЕННОСТЬ ЗАРЕГИСТРИРОВАННЫХ БЕЗРАБОТНЫХ (чел.)

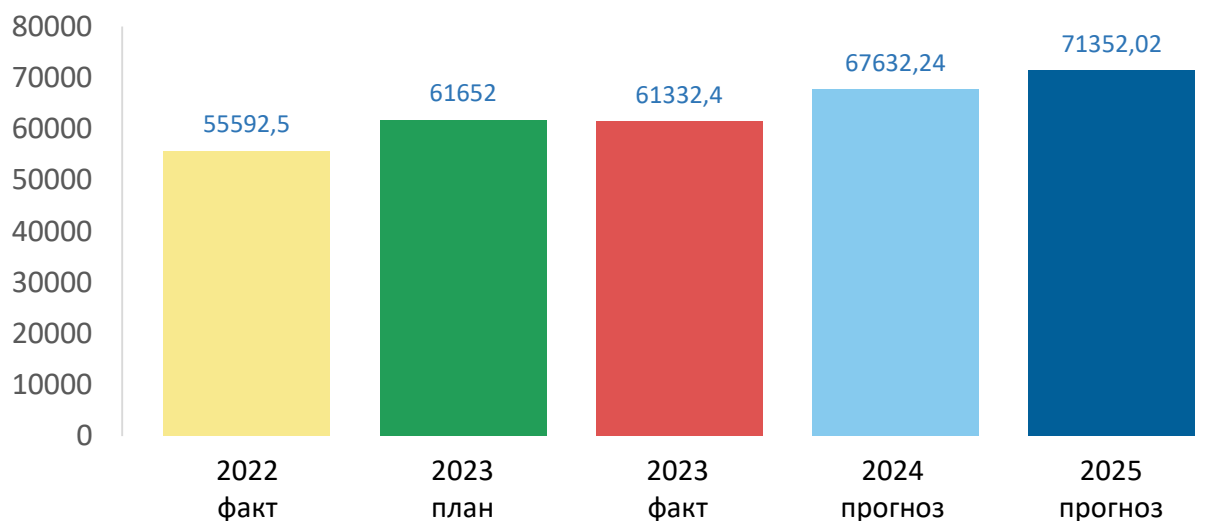


Уровень жизни

Денежные доходы населения составили 16710,39 млн. рублей, что выше прогнозного показателя на 1,4 % (16479,13 млн. рублей). Расходы населения в 2023 году в оценке составили 16615,0 млн. рублей, что на 1,4 % выше, по сравнению с прогнозируемой величиной (16379,0 млн. рублей).

Численность населения с денежными доходами ниже величины прожиточного минимума в 2023 году составила 15,09% ко всему населению городского округа.

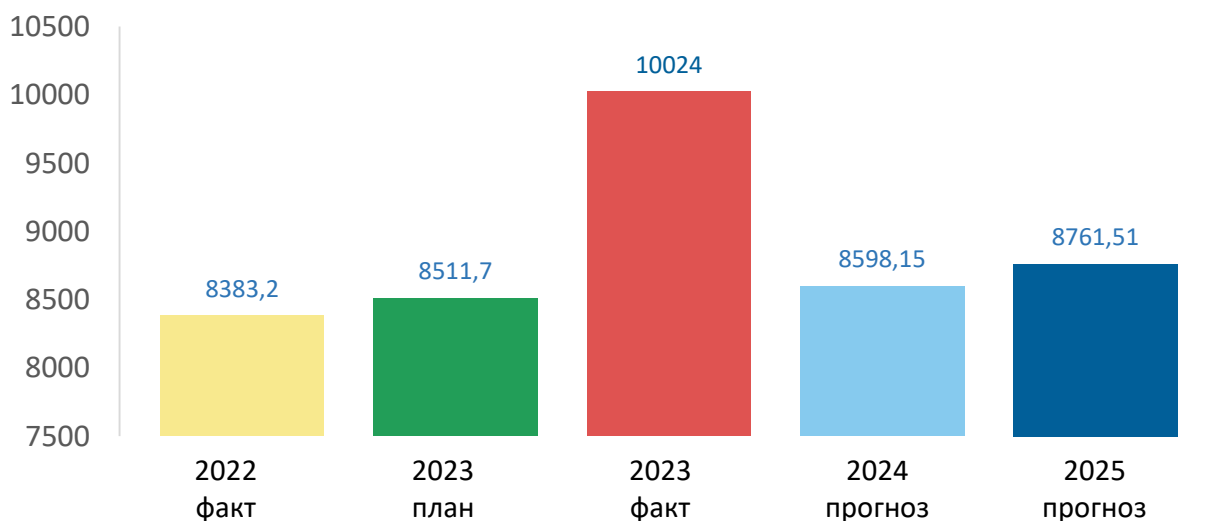
СРЕДНЕМЕСЯЧНАЯ ЗАРАБОТНАЯ ПЛАТА (руб.)



В 2022 году отгрузка товаров и услуг составило 8383,2 млн.руб., в прогнозе 2023 – 8185,76 млн.руб., в 2024 – 8766,29 млн.руб.

В общем объеме отгрузки более 80% занимают добыча полезных ископаемых и продукция химического производства.

ОБЪЕМ ОТГРУЖЕННОЙ ПРОДУКЦИИ (млн.руб.)



Основные направления бюджетной и налоговой политики

Повышение прозрачности и открытости бюджетных данных и бюджетного процесса.



Стимулирование экономического роста



Принятие мер, направленных на ограничение дефицита бюджета



Повышение эффективности администрирования налоговых и неналоговых доходов



Стимулирование инвестиционной привлекательности



Соблюдение норматива формирования расходов на содержание органов местного самоуправления



Приоритезация расходов в целях финансового обеспечения обязательств:

- связанных с достижением целевых показателей муниципальных программ;
- социальной направленности (повышения оплаты труда работников бюджетной сферы)

Практика инициативного бюджетирования, направленная на развитие территории Дальнегорского городского округа

Повышение эффективности бюджетных расходов, формирование бюджета исходя из необходимости безусловного исполнения действующих расходных обязательств

Совершенствование инструментов программно-целевого планирования и управления с учетом приоритетов социально-экономического развития

УТВЕРЖДЕНО
постановлением администрации
Дальнегорского городского округа
от 31.08.2022 № 1229-па

Основные характеристики бюджета Дальнегорского городского округа

Бюджет города ежегодно утверждается на трехлетний период: очередной финансовый год и два года планового периода. Формирование бюджета происходит по принципу «скользящей трехлетки» Бюджет города на 2023 год и плановый период 2024-2025 годов разработан исходя из прогноза социально-экономического развития города Дальнегорска, основных направлений бюджетной и налоговой политики, муниципальных программ города Дальнегорска. При формировании бюджета одним из главных принципов является его сбалансированность. Он заключается в том, что общий объем предусмотренных бюджетом расходов должен соответствовать суммарному объему поступлений в бюджет (доходы и источники финансирования дефицита бюджета)

тыс. руб.

Наименование раздела	2022 факт	2023 план	2023 факт	2024 прогноз	2025 прогноз
Доходы					
Налоговые и неналоговые	984 201,28	914 100,88	949 561,88	859 147,21	853 574,63
Безвозмездные поступления	871 585,70	988 833,99	953 583,44	953 508,98	953 569,81
из них дотация на выравнивание бюджетной обеспеченности	33 393,28	14 710,05	14 710,05	0,00	0,00
Всего	1 855 786,98	1 902 934,87	1 903 145,32	1 812 656,19	1 807 144,44
Расходы					
Всего	1 786 406,41	1 886 468,75	1 831 428,50	1 812 656,19	1 807 144,44
Дефицит/профицит					
Всего	69 380,57	16 466,12	71 716,82	0,00	0,00

Плановое задание по мобилизации налоговых и неналоговых доходов в бюджет Дальнегорского городского округа за 2023 год выполнено на 103,88 процентов. При плане 914 100,88 тыс. рублей фактически в бюджет края поступило 949 561,88 тыс. рублей.

Снижение к уровню прошлого года в размере 3,52 процента (фактическое выполнение краевого бюджета за 2022 год составило -34 639,39 тыс. рублей).

Сведения о межбюджетных трансфертах



ВСЕГО ТРАНСФЕРТОВ, ТЫС.РУБ.

2022 факт – 873 185,46

2023 план – 988 833,99

2023 факт – 953 656,31

2024 прогноз – 953 508,98

2025 прогноз – 953 569,81

2022

факт

2023

план

2023

факт

2024

прогноз

2025

прогноз

88 689,15 88 689,15

ДОТАЦИИ

44 832,84

0,00

0,00

201 402,50

СУБСИДИИ

163 332,59

150 586,08

131 944,53

162 344,98

СУБВЕНЦИИ

626 801,39

706 190,67

693 646,85

713 667,17

752 785,52

ИНЫЕ МЕЖБЮДЖЕТНЫЕ ТРАНСФЕРТЫ

38 218,64

43 368,09

39 375,78

38 439,31

38 439,31

Сведения о межбюджетных трансфертах



ВСЕГО ТРАНСФЕРТОВ, ТЫС.РУБ.

2022 факт – 873 185,46

2023 план – 988 833,99

2023 факт – 953 656,31

2024 прогноз – 953 508,98

2025 прогноз – 953 569,81

2023

план

2023

факт

ДОТАЦИИ

на выравнивание бюджетной обеспеченности из бюджета субъекта РФ	14 710,05	14 710,05
на поддержку мер по обеспечению сбалансированности бюджетов	73 979,10	73 979,10
Прочие	0	0

СУБСИДИИ

на реализацию государственных программ субъектов РФ в области использования и охраны водных объектов	13 209,02	3 942,89
на государственную поддержку спортивных организаций, осуществляющих подготовку спортивного резерва для спортивных сборных команд, в том числе спортивных сборных команд Российской Федерации	947,72	947,72
на софинансирование расходных обязательств субъектов РФ, связанных с реализацией федеральной целевой программы "Увековечение памяти погибших при защите Отечества на 2019 - 2024 годы"	124,51	124,51
на обеспечение развития и укрепления материально-технической базы домов культуры в населенных пунктах с числом жителей до 50 тысяч человек	677,63	677,63
на реализацию мероприятий по обеспечению жильем молодых семей	3 446,67	3 446,67
на реализацию программ формирования современной городской среды"	25 807,53	25 807,53
на техническое оснащение муниципальных музеев	2 391,94	2 391,94
Прочие	103 981,06	94 605,64

Сведения о межбюджетных трансфертах



ВСЕГО ТРАНСФЕРТОВ, ТЫС.РУБ.

2022 факт – 873 185,46

2023 план – 988 833,99

2023 факт – 953 656,31

2024 прогноз – 953 508,98

2025 прогноз – 953 569,81

2023

план

2023

факт

СУБВЕНЦИИ

на выполнение передаваемых полномочий субъектов Российской Федерации	661 587,00	655 292,14
на компенсацию части платы, взимаемой с родителей (законных представителей) за присмотр и уход за детьми, посещающими образовательные организации, реализующие образовательные программы дошкольного образования	9 219,29	7 910,57
на осуществление полномочий по составлению (изменению) списков кандидатов в присяжные заседатели федеральных судов общей юрисдикции в Российской Федерации	7,86	7,86
на организацию бесплатного горячего питания обучающихся, получающих начальное общее образование в государственных и муниципальных образовательных организациях	29 449,10	24 508,87
на государственную регистрацию актов гражданского состояния	2 563,38	2 563,38
единая субвенция бюджетам городских округов из бюджета субъекта Российской Федерации	2 808,52	2 808,52
Прочие	555,51	555,51

ИНЫЕ МЕЖБЮДЖЕТНЫЕ ТРАНСФЕРТЫ

на проведение мероприятий по обеспечению деятельности советников директора по воспитанию и взаимодействию с детскими общественными объединениями в общеобразовательных организациях	713,99	713,99
на ежемесячное денежное вознаграждение за классное руководство педагогическим работникам государственных и муниципальных общеобразовательных организаций	31 168,80	28 346,28
Прочие	11 485,31	10 315,51

Муниципальный долг

Источники внутреннего финансирования дефицита краевого бюджета

Городской бюджет в отчетном году исполнен с профицитом в размере 71 716,82 тыс.руб. при плановом профиците 16 466,12 тыс.руб.

В целях покрытия кассового разрыва, возникшего в результате списания управлением федерального казначейства по распоряжению налогового органа сумм излишне уплаченных налогов с единого счета бюджета в феврале 2023 года, заключен договор о предоставлении бюджетного кредита на сумму 78000,00 тыс.руб.

Обязательства по договору исполнены в полном объеме.

Сведения о состоянии муниципального долга Дальнегорского городского округа

тыс. руб.

Наименование раздела	2022 факт	2023 план	2023 факт	2024 прогноз	2025 прогноз
Всего	0,00	0,00	0,00	0,00	0,00
Справочно:	Муниципальный долг отсутствует				

Позиция в рейтингах

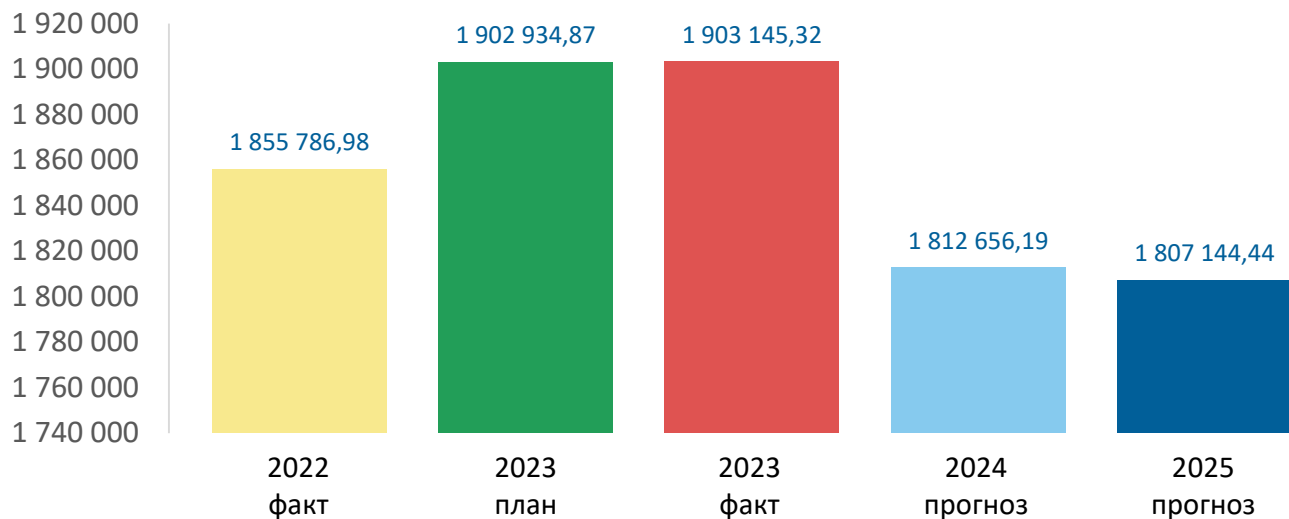
За 2023 год Дальнегорский городской округ получил первую степень по уровню открытости бюджетных данных



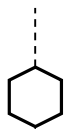
Вторая степень качества управления бюджетным процессом



Доходы бюджета



2022
факт



1 855 786,98

+ 25,36 %

к факту 2021 года

2023
план



1 902 934,87

+ 2,78 %

к плану 2022 года

2023
факт



1 903 145,32

+ 2,55 %

к факту 2023 года

2024
прогноз



1 812 656,19

- 4,74 %

к плану 2023 года

2025
прогноз



1 807 144,44

- 0,30 %

к плану 2024 года

Налоговые и неналоговые доходы

тыс. руб.

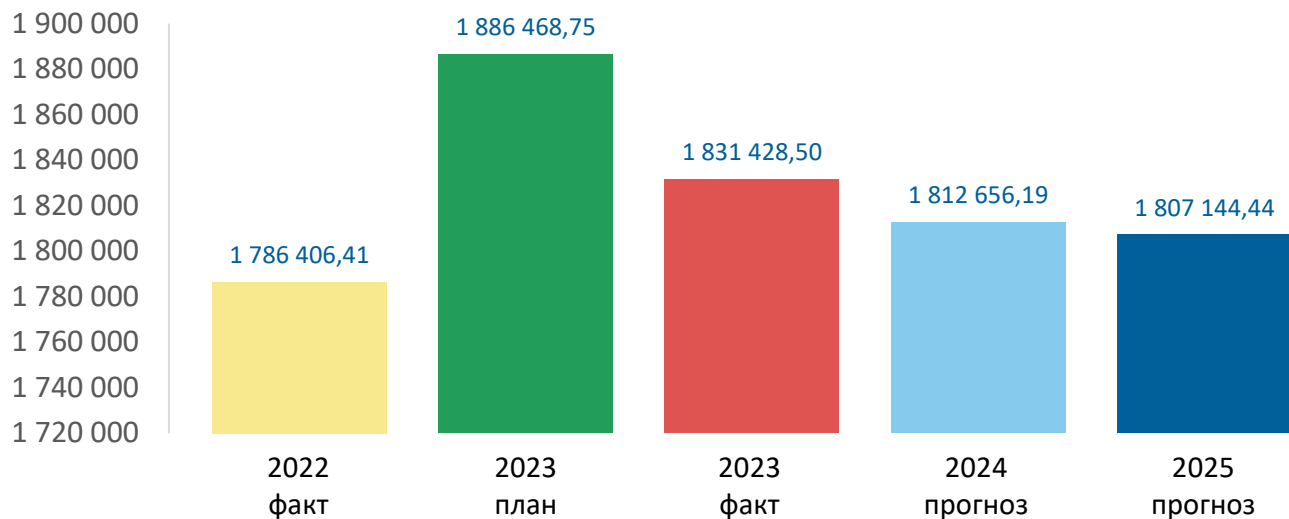
Наименование раздела	2022 факт	2023 план	2023 факт	2024 прогноз	2025 прогноз
Налоговые доходы - всего	913 743,51	859 841,00	895 656,66	810 142,63	804 189,32
в том числе:					
НДФЛ	786 479,57	800 000,00	834 178,82	732 246,00	723 639,00
Налог на товары, работы, услуги	14 676,33	16 050,00	16 465,47	15 691,51	17 223,08
Налоги на совокупный доход	79 847,11	14 460,00	14 515,26	29 993,12	31 060,24
Налоги на имущество	24 507,27	22 421,00	23 165,49	25 132,00	25 182,00
Государственная пошлина	8 241,85	6 910,00	7 332,19	7 080,00	7 085,00
Отмененные налоги и сборы	-8,62	0,00	-0,57	0,00	0,00
Неналоговые доходы - всего	70 457,77	54 259,88	53 905,22	49 004,58	49 385,31
в том числе:					
Доходы от использования имущества	25 672,37	24 288,40	23 375,45	33 460,77	35 372,06
Плата за негативное воздействие на окружающую среду	10 288,49	3 865,02	4 278,79	920,00	920,00
Доходы от оказания платных услуг	4 581,19	9 305,44	8 454,62	1 285,28	1 266,72
Доходы от продажи имущества	15 366,77	10 032,49	10 418,66	9 584,00	8 072,00
Штрафы	12 999,17	6 505,15	6 525,23	3 624,53	3 624,53
Прочие	1 549,78	263,38	852,47	130,00	130,00
Итого	984 201,28	914 100,88	949 561,88	859 147,21	853 574,63

Безвозмездные поступления

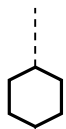
тыс. руб.

Наименование раздела	2022 факт	2023 план	2023 факт	2024 прогноз	2025 прогноз
Безвозмездные поступления от других бюджетов бюджетной системы Российской Федерации	873 185,46	988 833,99	953 656,31	953 508,98	953 569,81
Дотации бюджетам бюджетной системы Российской Федерации	44 832,84	88 689,15	88 689,15	0,00	0,00
Субсидии бюджетам бюджетной системы Российской Федерации (межбюджетные субсидии)	163 332,59	150 586,08	131 944,53	201 402,50	162 344,98
Субвенции бюджетам бюджетной системы Российской Федерации	626 801,39	706 190,66	693 646,84	713 667,17	752 785,52
Иные межбюджетные трансферты	38 218,64	43 368,09	39 375,78	38 439,31	38 439,31
Возврат бюджетными учреждениями	115,21	0,00	195,90	0,00	0,00
Возврат остатков субсидий, субвенций и иных межбюджетных трансфертов, имеющих целевое назначение, прошлых лет	-1 714,97	0,00	-268,77	0,00	0,00
Итого	871 585,70	988 833,99	953 583,44	953 508,98	953 569,81

Расходы бюджета



2022
факт



1 786 406,41

+ 19,25 %

к факту 2021 года

2023
план



1 886 468,75

+ 3,77 %

к плану 2022 года

2023
факт



1 831 428,50

+ 2,52 %

к факту 2022 года

2024
прогноз



1 812 656,19

- 3,91 %

к плану 2023 года

2025
прогноз



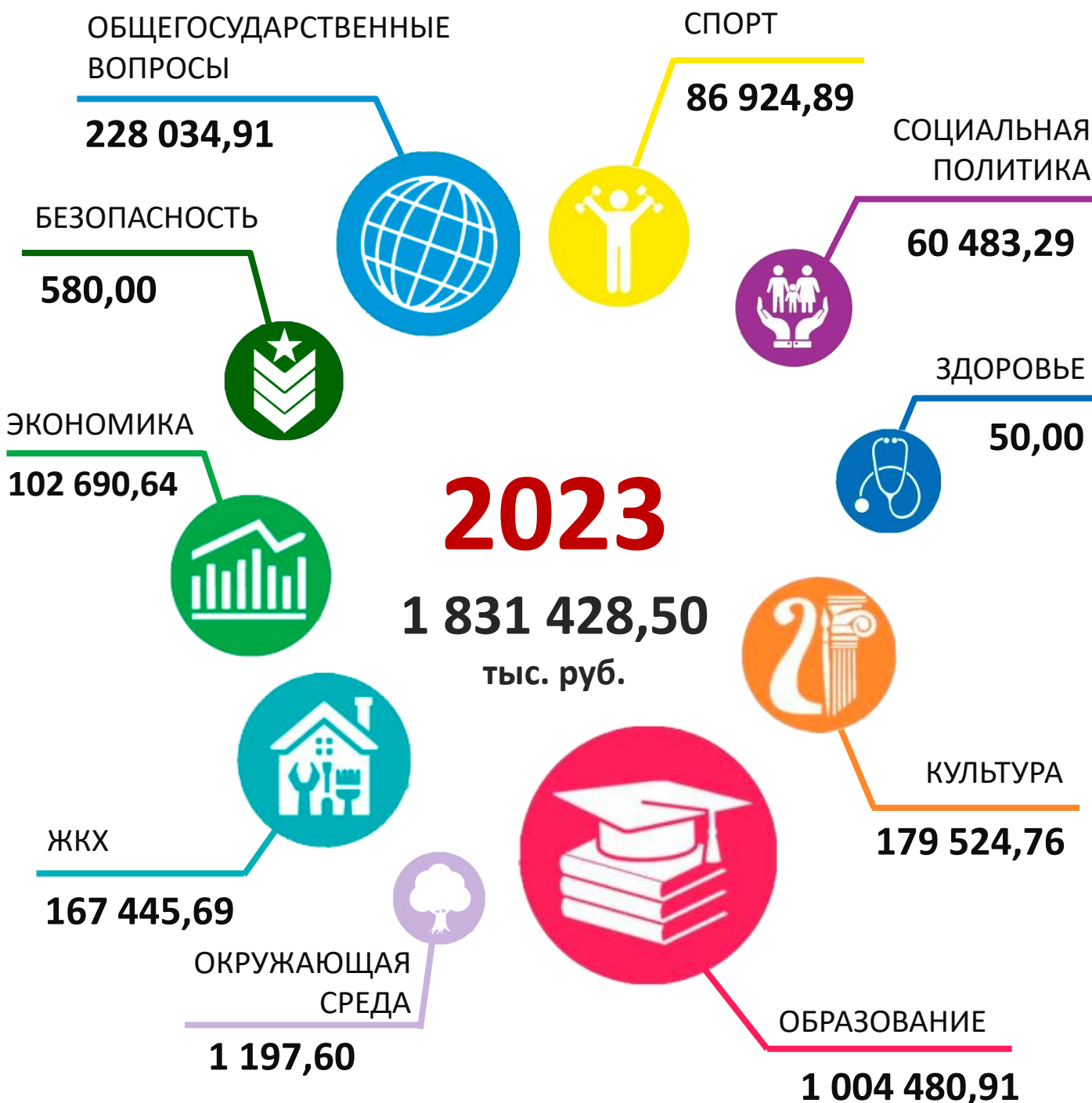
1 807 144,44

- 0,30 %

К плану 2024 года

Расходы бюджета в разрезе разделов и подразделов

Расходы по основным направлениям на 2023 год, тыс. рублей



Расходы бюджета в разрезе разделов и подразделов

тыс. руб.

Наименование	2022 факт	2023 план	2023 факт	2024 прогноз	2025 прогноз
Общегосударственные вопросы	225 488,88	240 023,79	228 034,91	208 355,17	203 687,49
Национальная безопасность и правоохранительная деятельность	4 083,20	580,00	580,00	1 190,00	980,00
Национальная экономика	150 475,71	121 976,95	102 690,64	21 636,36	23 289,82
Жилищно-коммунальное хозяйство	181 083,65	172 316,47	167 445,69	143 251,71	95 371,06
Охрана окружающей среды	12,60	1 197,60	1 197,60	12,60	12,60
Образование	908 433,42	1 017 479,15	1 004 480,91	1 131 297,40	1 168 824,24
Культура, кинематография	162 151,50	179 545,21	179 524,76	147 281,75	139 738,85
Здравоохранение	50,00	50,00	50,00	50,00	0,00
Социальная политика	55 741,57	66 358,87	60 483,29	59 096,34	57 899,81
Физическая культура и спорт	98 885,88	86 924,89	86 924,89	74 390,12	73 399,00
Обслуживание муниципального долга	0,00	15,81	15,81	0,00	0,00



Расходы бюджета по муниципальным программам

тыс. руб.

Наименование программы	2022 факт	2023 план	2023 факт	2024 прогноз	2025 прогноз
Строительство и ремонт автомобильных дорог и инженерных сооружений на них	125 941,48	99 382,52	90 547,87	10 541,16	12 072,73
Развитие и поддержка малого и среднего предпринимательства	1 887,15	2 055,40	2 055,40	2 231,61	2 353,51
Развитие образования	888 888,03	998 052,90	983 662,54	1 114 251,66	1 152 266,27
Защита населения и территории от ЧС	1 334,00	930,49	930,49	1 490,00	1 300,00
Развитие землеустройства и землепользования	1 496,15	1 500,00	1 499,15	1 500,00	1 500,00
Развитие культуры	190 918,01	210 709,21	210 688,75	176 419,25	168 876,35
Развитие физической культуры и спорта	98 885,88	86 924,89	86 924,89	74 390,12	73 399,00
Молодежь	2 334,67	5 025,89	5 022,69	2 130,08	2 130,08
Благоустройство и содержание улично-дорожной сети	94 628,58	81 734,03	78 187,00	68 125,17	62 427,07
Обеспечение доступным жильем	54 480,87	54 889,97	54 858,53	36 609,40	20 626,14
Формирование современной городской среды	47 122,30	55 843,13	54 673,33	57 227,28	28 605,79
Противодействие коррупции	20,00	20,00	20,00	20,00	0,00
Переселение граждан из аварийного жилищного фонда	2 223,99	2 875,16	2 875,16	0,00	0,00
Доступная среда	0,00	402,75	402,75	200,00	200,00
Охрана окружающей среды	6 242,45	14 921,15	4 651,52	1 046,14	1 046,14
Укрепление общественного здоровья населения	50,00	50,00	50,00	50,00	0,00
Поддержка социально ориентированных некоммерческих организаций	0,00	10,00	10,00	0,00	0,00

Расходы бюджета по непрограммным направлениям

тыс. руб.

Наименование направления	2022 факт	2023 план	2023 Факт	2024 прогноз	2025 прогноз
Содержание ОМСУ	117 969,11	124 600,38	124 321,13	118 261,96	118 261,96
Формирование резервного фонда	0,00	7 408,42	0,00	4 300,00	4 300,00
Платежи по муниципальному долгу	0,00	15,81	0,00	0,00	0,00
Проведение выборов и референдумов	6 249,56	0,00	0,00	0,00	0,00
Исполнение судебных решений	17 749,10	7 924,79	7 306,32	5 000,00	0,00
Информационное освещение деятельности ОМСУ	2 398,00	2 300,00	2 300,00	2 500,00	2 500,00
Реализация других обязанностей муниципального образования	161,57	170,00	170,00	173,30	173,30
Управление и распоряжение муниципальной собственностью	12 120,28	8 209,97	7 520,92	4 522,36	4 522,36
Проведение аудиторской проверки	0,00	47,00	47,00	0,00	0,00
Организации питания и проживания специалистов мобильной медицинской бригады	0,00	371,84	371,84	0,00	0,00
Градостроительная деятельность	1 393,33	0,00	0,00	0,00	0,00
Материальная помощь семьям военнослужащих, погибших в ходе СВО	450,00	2 700,00	2 700,00	0,00	0,00
Перевозка граждан, подлежащих призыву на военную службу по мобилизации	0,00	1 818,03	1 818,03	0,00	0,00
Размещение и распространение информации, пропагандирующей службу по контракту в рядах ВС РФ	0,00	1 311,64	1 311,64	0,00	0,00
Обеспечение бесперебойной работы социально-значимых объектов и обеспечения жизнедеятельности населения в случае ЧС	16 443,83	0,00	0,00	0,00	0,00
Организация похорон погибшего в ходе СВО	0,00	146,48	146,48	0,00	0,00
Осуществление мер по отлову, стерилизации, вакцинации и выпуску собак без владельцев	0,00	399,71	350,01	0,00	0,00
Предотвращение и ликвидация последствий неблагоприятного воздействия на санитарно-экологическое состояние окружающей среды	0,00	1 185,00	1 185,00	0,00	0,00
Приобретение автомобилей	1 389,15	5 375,31	5 375,31	0,00	0,00
Доплаты к пенсиям муниципальных служащих	68,51	82,95	82,95	85,00	85,00
Обеспечение деятельности МКУ «Обслуживающее учреждение»	55 539,65	65 129,32	62 135,63	61 533,00	61 533,00
Организация мест для временного размещения и содержания собак без владельцев	432,97	0,00	0,00	0,00	0,00
Прочие мероприятия по ГО и ЧС	90,17	0,00	0,00	0,00	0,00
Прочие мероприятия в области национальной безопасности	190,25	0,00	0,00	0,00	0,00
Расходы по переданным полномочиям	37 307,37	36 113,55	31 379,27	41 382,31	42 453,43

Расходы бюджета с учетом целевых групп



ВСЕГО РАСХОДОВ, ТЫС.РУБ.

2022 факт – 64 318,46

2023 план – 83 432,54

2023 факт – 75 686,16

2024 прогноз – 72 707,50

2025 прогноз – 71 278,82

2022

факт

2023

план

2023

факт

2024

прогноз

2025

прогноз

13 985,18

15 978,54

15 978,54

9 747,00

9 747,00

Дети-сироты

Приобретение жилых помещений для **13** детей-сирот и детей, оставшихся без попечения родителей

Компенсация родителям

7 552,83

9 219,29

7 910,57

12 271,74

12 759,51

Компенсация части родительской платы родителю за детей, посещающих дошкольные учреждения – получили **1262** родителя.

Бесплатное питание

32 892,72

40 712,45

34 448,75

40 712,45

41 218,20

Обеспечение бесплатным питанием в муниципальных общеобразовательных организациях (*многодетные семьи, малоимущие семьи и дети с ограниченными возможностями здоровья*) – **2383** детей

Оплата стоимости путевок

187,80

4 454,79

4 290,53

1 869,97

1 869,97

Компенсация расходов на оплату стоимости путевок в летние оздоровительные лагеря - получили **40** родителей

5 213,09

4 712,47

4 712,47

5 046,34

2 624,14

Молодые семьи

Социальные выплаты для приобретения стандартного жилья **7** молодым семьям

Работники муниципальных учреждений

4 486,84

8 355,00

8 345,00

3 060,00

3 060,00

Социальная поддержка **30** педагогическим работникам муниципальных образовательных организаций, (в т.ч. *единовременная выплата - 16, выплата наставникам – 8, компенсация за наем жилья - 6*).

Общественно значимые проекты



"Формирование комфортной городской среды"

Парковая зона ДК «Химиков»

2 981,18 тыс.руб.

(федеральный бюджет 2 906,95 тыс.руб., краевой бюджет 59,32 тыс.руб., местный бюджет 14,91 тыс.руб.)

Парк им. Пушкина

15 855,66 тыс.руб.

(федеральный бюджет 15 460,85 тыс.руб., краевой бюджет 315,53 тыс.руб., местный бюджет 79,28 тыс.руб.)

18 836,84 тыс.руб.

Благоустройство дворовых и общественных территорий

Благоустройство 2 дворовых территорий

7 263,31 тыс.руб.

(краевой бюджет 7 190,68 тыс.руб., местный бюджет 72,63 тыс.руб.)

«Молодежное пространство»



Современные тенденции развития диктуют новые условия, новые форматы организации обучения и досуга подрастающего поколения и молодых людей, специалистов. Молодежное пространство - это общедоступная территория, предназначенная для свободного самовыражения, творческой деятельности и взаимодействия.



молодежный центр «Точка25. Дальнегорск»

2 895,80 тыс.руб.

(краевой бюджет 2 866,84 тыс.руб., местный бюджет 28,96 тыс.руб.)

Твой проект

«Детский сад – территория творчества и развития»



Оснащение игровых прогулочных участков, физкультурных площадок новыми архитектурными формами, соответствующими требованиям СанПиН и ФГОС для обеспечения развития у детей двигательных, спортивных, игровых, социальных и др. навыков.



МДОБУ «№13»
г.Дальнегорск
2 434,85 тыс.руб.

(краевой бюджет 2 410,50 тыс.руб., местный бюджет 24,35 тыс.руб.)

Твой проект

«Счастлиное детство - наша цель!»



Благоустройство и декоративное оформление участков, путем наполнения их красочными многофункциональными и безопасными малыми игровыми формами в соответствии с возрастной группой детей, создание полноценной многофункциональной спортивной площадки для проведения спортивных занятий и мероприятий площадок.



МДОБУ «ЦРР – Надежда»

г.Дальнегорск

2 484,85 тыс.руб.

(краевой бюджет 2 460,00 тыс.руб., местный бюджет 24,85 тыс.руб.)

Национальные проекты



2022
факт
тыс.руб.

2023
план
тыс.руб.

2023
факт
тыс.руб.

«Формирование комфортной городской среды»



27 946,43

27 777,45

27 777,45

«Обеспечение устойчивого сокращения непригодного для проживания жилищного фонда»

626,79

2 875,16

2 875,16



«Успех каждого ребенка»

976,68

3 662,88

3 661,63

«Современная школа»

4 486,84

8 355,00

8 345,00



«Культурная среда»

10 210,39

2 392,42

4 392,42

«Спорт – норма жизни»

15 137,70

957,29

957,29